



# Нейро Тимбилдинг

96% текста этой презентации создано с помощью ChatGPT

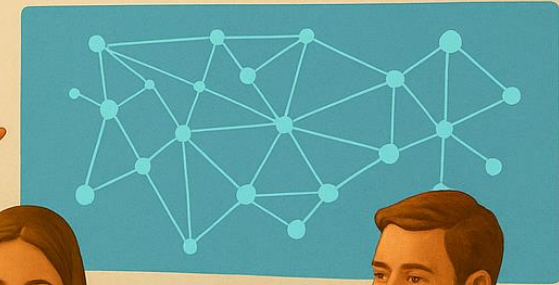
# Если коротко...

Современный творческий формат, который объединяет искусственный интеллект и командную работу. За несколько часов участники создают настоящий музыкальный клип: от идеи до финального видеоролика.

Команды знакомятся с возможностями нейросетей, учатся креативно работать в команде и получают яркий результат, который можно сразу показать всем. Это активность с вау-эффектом, вдохновляющая на совместное творчество и развитие цифровых навыков.



CREATING MUSIC VIDEOS  
WITH NEURAL NETWORKS



# Сценарий

## Брифинг и деление на команды

Программа начинается с короткой и вдохновляющей лекции о возможностях нейросетей: ChatGPT, генераторы музыки и изображений. Всё с живыми примерами и интерактивными вопросами.

Участников делят на **команды по 5–6 человек**. Каждая команда тянет жанр музыки и тему для будущего клипа. Задача — создать полноценный клип с помощью ИИ за ограниченное время.

30 минут






## Процесс творчества

На первом этапе команды с помощью **ChatGPT** формулируют идею и превращают её в текст песни — в формате стихотворения или коротких куплетов.

Готовый текст загружается в **SUNO**. Участники выбирают музыкальный жанр (поп, рок, электроника, рэп и др.), а также тип вокала — мужской или женский.

На выходе команда получает готовую песню.

На основе текста и стиля песни команды генерируют изображения через **Midjourney** или **ChatGPT**: подбирают визуальный стиль, персонажей, локации. Создают около 15–20 ключевых картинок для будущего клипа.






## Монтаж клипов и подготовка

Когда песня и изображения готовы, начинается этап сборки клипа. Команды используют **приложение CapCut** для монтажа: подбирают порядок картинок, настраивают переходы и накладывают трек. Даже без опыта в монтаже команды смогут легко собрать клип благодаря понятному интерфейсу приложения.

Параллельно команды **готовятся к презентации** своего клипа: продумывают короткое вступление перед показом — например, рассказывают, в каком жанре они работали, какую идею вложили в свою песню и как проходил процесс создания. Презентация длится 1–2 минуты перед демонстрацией клипа и помогает участникам почувствовать сцену и гордость за свою работу.





## Показ работ

Когда все клипы готовы, проходит финальный просмотр. Форматы просмотра могут быть разными:

- **Сразу после завершения монтажа** — в рамках общей сессии тимбилдинга.
- **Ближе к вечеру на ужине или фуршете** — в непринужденной атмосфере, как отдельный блок программы.
- **Загрузка всех клипов в облако** — если участников много и клипов получилось слишком много для живого показа. Тогда все смогут проголосовать онлайн.





## Голосование и награждение

После просмотра проходит **голосование за лучший клип** — можно голосовать поднятием рук, через приложение или стикеры-анонимки, в зависимости от настроения мероприятия.

По итогам голосования мы **определяем команду-победителя**. Если предусмотрены призы, проводится небольшая церемония награждения: вручение символических подарков или памятных сувениров, чтобы подчеркнуть вклад и креативность участников.



# Технические характеристики



**2 – 3 часа**

можно настроить



**10 – 120 человек**

в команде по ~6 человек



**Лучше в зале**

работа в группах  
за столами

# Комплект программы

- ⚙ Ведущий
- ⚙ Планшет  
1 на команду
- ⚙ Модераторы  
1 на 2 команды
- ⚙ Звукорежиссер
- ⚙ Координатор
- ⚙ Транспортировка  
в пределах 20 км от МКАД

## Дополнительно

- ⚙ Видео/проекционное оборудование
- ⚙ Звуковое оборудование
- ⚙ Подбор площадки
- ⚙ Фотограф и видеограф
- ⚙ Специальные призы участникам

